



GOBIERNO CONSTITUCIONAL DEL ESTADO DE CHIAPAS
COORDINACIÓN ESTATAL PARA EL MEJORAMIENTO DEL ZOOLOGICO "MIGUEL ÁLVAREZ DEL TORO"

SISTEMA CONTABLE 2021
ESTADO DE SITUACIÓN FINANCIERA
AL 30 DE JUNIO DEL 2021

Fecha: 28/07/2021
Página 1 de 1

| ACTIVO | 2021 | 2020 | PASIVO | 2021 | 2020 |
|---|----------------------|---------------------|---|----------------------|---------------------|
| ACTIVO | | | PASIVO | | |
| Activo Circulante | | | Activo Circulante | | |
| Efectivo y Equivalentes | 4,450,950.61 | 2,330,412.01 | Cuentas por Pagar a Corto Plazo | 315,793.43 | 555,117.14 |
| Derechos a Recibir Efectivo o Equivalentes | 13,524.78 | | Documentos por Pagar a Corto Plazo | | |
| Derechos a Recibir Bienes o Servicios | | | Préstamos a Corto Plazo | | |
| Inventarios | | | Pérdida a Corto Plazo de la Deuda Pública a Largo Plazo | | |
| Anticipos | | | Títulos y Valores a Corto Plazo | | |
| Estimación por Pérdida o Deterioro de Activos Circulantes | | | Pasivos Diferidos a Corto Plazo | | |
| Otros Activos Circulantes | | | Fondos y Bienes de Terceros en Garantía y/o Administración a Corto Plazo | | |
| | | | Provisiones a Corto Plazo | | |
| | | | Otros Pasivos a Corto Plazo | | |
| Total de Activos Circulantes | 4,464,475.39 | 2,330,412.01 | Total de Pasivos Circulantes | 315,793.43 | 555,117.14 |
| Activo No Circulante | | | Pasivo No Circulante | | |
| Inversiones Financieras a Largo Plazo | | | Cuentas por Pagar a Largo Plazo | | |
| Derechos a Recibir Efectivo o Equivalentes a Largo Plazo | 51.00 | 51.00 | Documentos por Pagar a Largo Plazo | | |
| Bienes inmuebles, infraestructura y construcciones en proceso | | | Deuda Pública a Largo Plazo | | |
| Bienes muebles | 7,494,749.06 | 7,574,893.03 | Pasivos Diferidos a Largo Plazo | 963,208.42 | 963,208.42 |
| Activos intangibles | 5,313.60 | 5,329.60 | Fondos y Bienes de Terceros en Garantía y/o Administración a Largo Plazo | | |
| Depreciación, Deterioro y Amortización Acumulada de Bienes | | | Provisiones a Largo Plazo | | |
| Activos Diferidos | 14,193.59 | | Total de Pasivos No Circulantes | 963,208.42 | 963,208.42 |
| Estimación por Pérdida o Deterioro de Activos no Circulantes | | | Total de Pasivo | 1,279,001.85 | 1,519,325.56 |
| Otros Activos no Circulantes | | | HACIENDA PÚBLICA / PATRIMONIO | | |
| | | | Hacienda Pública/ Patrimonio Contribuido | 13,920.00 | 13,920.00 |
| Total de Activos No Circulantes | 7,514,366.63 | 7,580,273.63 | Aportaciones | | |
| Total del Activo | 11,978,842.01 | 9,910,685.64 | Donaciones de Capital | 13,920.00 | 13,920.00 |
| | | | Actualización de la Hacienda Pública/ Patrimonio | | |
| | | | Hacienda Pública/ Patrimonio Generado | 10,686,240.39 | 8,372,470.26 |
| | | | Resultados del Ejercicio (Ahorro/ Gasto) | 2,323,691.77 | 2,945,186.58 |
| | | | Resultados de Ejercicios Anteriores | 8,362,553.63 | 5,432,281.70 |
| | | | Revalúos | | |
| | | | Reajustes | | |
| | | | Recalculationes de Resultados de Ejercicios Anteriores | | |
| | | | Exceso o Insuficiencia en la Actualización de la Hacienda Pública/ Patrimonio | | |
| | | | Resultado por Posición Monetaria | | |
| | | | Resultado por Tenencia de Activos no Monetarios | | |
| | | | Total Hacienda Pública/ Patrimonio | 14,700,663.39 | 8,391,396.28 |
| | | | Total del Pasivo y Hacienda Pública/ Patrimonio | 11,979,162.24 | 9,910,715.84 |

M.V.Z. Joe Miceli Hernández.

Director General.

Lic. Agustín Batomón Zunún Vera.

Jefe de la Unidad de Apoyo Administrativo

"Bajo protesta de decir verdad declaramos que los Estados Financieros y sus notas, son razonablemente correctos y son responsabilidad del emisor".

GOBIERNO CONSTITUCIONAL DEL ESTADO DE CHAPAS
COORDINACIÓN ESTATAL PARA EL MEJORAMIENTO DEL ZOOLOGICO "MIGUEL ALVAREZ DEL TORO"

SISTEMA CONTABLE 2021
ESTADO DE SITUACIÓN FINANCIERA
AL 30 DE JUNIO DEL 2021

Página 1 de 1

Fecha: 26/07/2021

| ACTIVO | 2021 | 2020 | PASIVO | 2021 | 2020 |
|---|---------------|--------------|--|---------------|--------------|
| ACTIVO | | | PASIVO | | |
| Activo Circulante | | | Activo Circulante | | |
| Efectivo y Equivalentes | 4,154,950.61 | 2,330,442.01 | Cuentas por Pagar a Corto Plazo | 315,793.43 | 558,117.14 |
| Efectivo | 1,183.93 | | Servicios Personales por Pagar a Corto Plazo | 12,916.94 | 338,772.85 |
| Depositos en Bancos | 10,882.10 | 1.70 | Proveedores por Pagar a Corto Plazo | 169,158.87 | 213,409.29 |
| Fondos con Afectación Específica | 4,409,878.28 | 2,330,440.31 | | | |
| Derechos a Recibir Efectivo o Equivalentes | 13,984.58 | | | | |
| Deudores Diversos por Cobrar a Corto Plazo | 13,804.65 | | Otras Cuentas por Pagar a Corto Plazo | 114,897.63 | 3,934.09 |
| Derechos a Recibir Bienes o Servicios | | | Documentos por Pagar a Corto Plazo | | |
| Existencias | | | Perdida a Corto Plazo de la Deuda Pública a Largo Plazo | | |
| | | | Títulos y Valores a Corto Plazo | | |
| Almacenes | | | Pasivos Diferidos a Corto Plazo | | |
| Estimación por Pérdida o Deterioro de Activos Circulantes | | | Fondos y Bienes de Terceros en Garantía y/o Administración a Corto Plazo | | |
| Otros Activos Circulantes | | | Provisiones a Corto Plazo | | |
| | | | Otros Pasivos a Corto Plazo | | |
| Total de Activos Circulantes | 4,664,955.59 | 2,330,442.01 | Total de Pasivos Circulantes | 315,793.43 | 558,117.14 |
| Activo No Circulante | | | Pasivo No Circulante | | |
| Inversiones Financieras a Largo Plazo | | | Cuentas por Pagar a Largo Plazo | | |
| Derechos a Recibir Efectivo o Equivalentes a Largo Plazo | \$1.00 | \$1.00 | Documentos por Pagar a Largo Plazo | | |
| Deudores Diversos a Largo Plazo | \$1.00 | \$1.00 | Deuda Pública a Largo Plazo | | |
| Bienes Inmuebles, Infraestructura y Construcciones en Proceso | | | Pasivos Diferidos a Largo Plazo | 963,208.42 | 963,208.42 |
| Bienes Muebles | 7,491,749.08 | 7,574,693.83 | Otros Pasivos Diferidos a Largo Plazo | 963,208.42 | 963,208.42 |
| Mobiliario y Equipo de Administración | 378,225.82 | 401,230.39 | Fondos y Bienes de Terceros en Garantía y/o Administración a Largo Plazo | | |
| Mobiliario y Equipo Educativo y Recreativo | 193,476.61 | 211,402.51 | | | |
| Equipo e Instrumental Médico y de Laboratorio | 1,548,553.25 | 1,532,003.25 | Total de Pasivos No Circulantes | 963,208.42 | 963,208.42 |
| Vehículos y Equipo de Transporte | 4,138,959.71 | 4,138,959.71 | Total de Pasivos | 1,279,001.85 | 1,519,325.56 |
| Equipo de Defensa y Seguridad | 133,711.83 | 134,532.46 | | | |
| Maquinaría, Otros Equipos y Herramientas | 1,098,127.84 | 1,136,715.51 | HACIENDA PÚBLICA / PATRIMONIO | | |
| Activos Intangibles | 5,313.00 | 5,313.00 | Hacienda Pública/Patrimonio Contributivo | 13,910.40 | 13,910.40 |
| Software | 5,313.00 | 5,313.00 | Aportaciones | | |
| Depreciación, Deterioro y Amortización Acumulada de Bienes | | | Donaciones de Capital | 13,910.40 | 13,910.40 |
| Activos Diferidos | 14,193.59 | | Donaciones de Capital | 13,910.40 | 13,910.40 |
| Otros Activos Diferidos | 14,193.59 | | Actualización de la Hacienda Pública/Patrimonio | | |
| Estimación por Pérdida o Deterioro de Activos no Circulantes | | | Hacienda Pública/Patrimonio Generado | 10,696,240.39 | 8,377,470.58 |
| Otros Activos no Circulantes | | | Resultados del Ejercicio (Ahorros/Desahorro) | 2,323,691.77 | 2,945,188.58 |
| | | | Resultados del Ejercicio (Ahorros/Desahorro) | 2,323,691.77 | 2,945,188.58 |
| Total de Activos No Circulantes | 7,514,396.85 | 7,580,273.83 | Resultados de Ejercicios Anteriores | 6,362,558.62 | 5,432,281.70 |
| Total del Activo | 11,979,162.24 | 9,910,715.84 | Resultados de Ejercicios Anteriores Revaluados | 6,362,558.62 | 5,432,281.70 |
| | | | Reservas | | |
| | | | Rectificaciones de Resultados de Ejercicios Anteriores | | |
| | | | Exceso e Insuficiencia en la Actualización de la Hacienda Pública/Patrimonio | | |
| | | | Resultado por Posición Monetaria | | |
| | | | Resultado por Tenencia de Activos no Monetados | | |
| | | | Total Hacienda Pública/Patrimonio | 10,700,160.39 | 8,391,398.28 |
| | | | Total del Pasivo y Hacienda Pública/Patrimonio | 11,979,162.24 | 9,910,715.84 |

M.V.Z. José Miceli Hernández
Director General

Enc. Agustín Salomón Zúñiga Vera
Jefe de la Unidad de Apoyo Administrativo

"Bajo protesta de decir verdad declaramos que los Estados Financieros y sus notas, son razonablemente correctos y son responsabilidad del emisor".



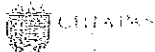
GOBIERNO CONSTITUCIONAL DEL ESTADO DE CHIAPAS
COORDINACIÓN ESTATAL PARA EL MEJORAMIENTO DEL
ZOOLOGICO "MIGUEL ÁLVAREZ DEL TORO"
SISTEMA CONTABLE 2021
ESTADO DE ACTIVIDADES

DEL 1o. DE ENERO AL 30 DE JUNIO DE 2021

Fecha:

Página 1 de 3
26/07/2021

| NOMBRE | 2021 | 2020 |
|---|---------------|---------------|
| INGRESOS Y OTROS BENEFICIOS | | |
| INGRESOS DE GESTIÓN | | |
| Impuestos | | |
| - Impuestos sobre los Ingresos | | |
| - Impuestos sobre el Patrimonio | | |
| - Impuestos sobre la Producción, el Consumo y las Transacciones | | |
| - Impuestos al Comercio Exterior | | |
| - Impuestos sobre Nóminas y Asimilables | | |
| - Impuestos Ecológicos | | |
| - Accesorios de Impuestos | | |
| - Otros Impuestos | | |
| - Impuestos no Comprendidos en la Ley de Ingresos Vigente, Causados en Ejercicios Fiscales Anteriores Pendientes de Liquidación o Pago | | |
| Cuotas y Aportaciones de Seguridad Social | | |
| Contribuciones de Mejoras | | |
| Derechos | | |
| Productos | | |
| Aprovechamientos | | |
| Ingresos por Venta de Bienes y Prestación de Servicios | | |
| <i>Participaciones, Aportaciones, Convenios, Incentivos, Derivados de la Colaboración Fiscal y Fondos Distintos de Aportaciones</i> | | |
| - Participaciones | | |
| - Aportaciones | | |
| - Convenios | | |
| - Incentivos Derivados de la Colaboración Fiscal | | |
| - Fondos Distintos de Aportaciones | | |
| Transferencias, Asignaciones, Subsidios y Subvenciones, y Pensiones y Jubilaciones | 19,104,739.18 | 42,224,135.18 |
| - Transferencias Internas y Asignaciones al Sector Público | 19,104,739.18 | 42,224,135.18 |
| - Subsidios y Subvenciones | | |
| - Pensiones y Jubilaciones | | |
| - Transferencias del Fondo Mexicano del Petróleo para la Estabilización y el Desarrollo | | |
| OTROS INGRESOS Y BENEFICIOS | | |
| - Ingresos Financieros | | |
| - Intereses Ganados de Títulos, Valores y demás Instrumentos Financieros | | |



GOBIERNO CONSTITUCIONAL DEL ESTADO DE CHIAPAS
COORDINACIÓN ESTATAL PARA EL MEJORAMIENTO DEL
ZOOLOGICO "MIGUEL ÁLVAREZ DEL TORO"
SISTEMA CONTABLE 2021
ESTADO DE ACTIVIDADES

DEL 1o. DE ENERO AL 30 DE JUNIO DE 2021

Página 2 de 3
26/07/2021

Fecha:

| NOMBRE | 2021 | 2020 |
|--|----------------------|----------------------|
| Otros Ingresos Financieros | | |
| Incremento por Variación de Inventarios | | |
| Disminución del Exceso de Estimaciones por Pérdida o Deterioro u | | |
| Obsolescencia y Provisiones | | |
| Otros Ingresos y Beneficios Varios | 0.40 | 0.20 |
| TOTAL DE INGRESOS | 19,104,739.58 | 42,224,135.38 |
| GASTOS Y OTRAS PÉRDIDAS | | |
| Gastos de Funcionamiento | | |
| Servicios Personales | 12,875,265.70 | 30,326,136.55 |
| Materiales y Suministros | 2,997,087.04 | 6,001,252.19 |
| Servicios Generales | 829,364.93 | 2,371,279.37 |
| Transferencias, Asignaciones, Subsidios y Otras Ayudas | | |
| Transferencias Internas y Asignaciones al Sector Público | | |
| Transferencias al Resto del Sector Público | | |
| Subsidios y Subvenciones | | 502,364.26 |
| Ayudas Sociales | | |
| Pensiones y Jubilaciones | | |
| Transferencias a Fideicomisos, Mandatos y Contratos Análogos | | |
| Transferencias a la Seguridad Social | | |
| Donativo | | |
| Transferencias al Exterior | | |
| Participaciones y Aportaciones | | |
| Participaciones | | |
| Aportaciones | | |
| Convenios | | |
| Intereses, Comisiones y Otros Gastos de la Deuda Pública | | |
| Otros Gastos y Pérdidas Extraordinarias | | |
| Estimaciones, Depreciaciones, Deterioros, Obsolescencias, | 79,340.14 | 77,171.68 |
| Amortizaciones y Provisiones | | |
| Disminución de Inventarios | | |
| Aumento por Insuficiencia de Estimaciones por Pérdida, Deterioro u | | |
| Obsolescencia y Provisiones | | |
| Otros Gastos | | 742.75 |
| Resultado Integral de Financiamiento (RIF) | | |



CHIAPAS

GOBIERNO CONSTITUCIONAL DEL ESTADO DE CHIAPAS
COORDINACIÓN ESTATAL PARA EL MEJORAMIENTO DEL
ZOOLOGICO "MIGUEL ÁLVAREZ DEL TORO"
SISTEMA CONTABLE 2021
ESTADO DE ACTIVIDADES

DEL 1o. DE ENERO AL 30 DE JUNIO DE 2021

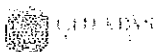
Fecha:

Página 3 de 3
26/07/2021

| NOMBRE | 2021 | 2020 |
|---|---------------|---------------|
| Otras Pérdidas. | | |
| <i>Inversión Pública</i> | | |
| Construcción de Bienes no Capitalizable | | |
| TOTAL DE GASTOS Y OTRAS PÉRDIDAS | 16,781,057.81 | 39,278,946.80 |
| RESULTADOS DEL EJERCICIO (AHORRO/DESAHORRO) | 2,323,681.77 | 2,945,188.58 |


M.V.Z. Jos Miceli Hernández.
Director General.
Lic. Agustín Salomón Zunún Vera.
Jefe de la Unidad de Apoyo Administrativo

"Bajo protesta de decir verdad declaramos que los Estados Financieros y sus notas, son razonablemente correctos y son responsabilidad del emisor".



GOBIERNO CONSTITUCIONAL DEL ESTADO DE CHIAPAS
COORDINACIÓN ESTATAL PARA EL MEJORAMIENTO DEL ZOOLOGICO "MIGUEL ÁLVAREZ DEL TORO"

SISTEMA CONTABLE 2021
ESTADO DE ACTIVIDADES
DEL 1o. DE ENERO AL 30 DE JUNIO DE 2021

Página 1 de 1
Fecha: 28/07/2021

| | 2021 | 2020 |
|---|----------------------|----------------------|
| INGRESOS Y OTROS BENEFICIOS | | |
| <i>Ingresos de la Gestión</i> | | |
| Impuestos | | |
| Cuotas y Aportaciones de Seguridad Social | | |
| Contribuciones de Mejoras | | |
| Derechos | | |
| Productos | | |
| Aprovechamientos | | |
| Ingresos por Venta de Bienes y Prestación de Servicios | | |
| Participaciones, Aportaciones, Convenios, Incentivos Derivados de la Colaboración Fiscal, Fondo Distintos de Aportaciones, Transferencias, Asignaciones, Subsidios y Subvenciones, y Pensiones y Jubilaciones | 19,104,739.10 | 42,224,135.18 |
| Participaciones, Aportaciones, Convenios, Incentivos Derivados de la Colaboración Fiscal y Fondos Distintos de Aportaciones | 19,104,739.18 | 42,224,135.18 |
| Transferencias, Asignaciones, Subsidios y Subvenciones, y Pensiones y Jubilaciones | | |
| <i>Otros Ingresos y Beneficios</i> | | |
| Ingresos Financieros | | |
| Incremento por Variación de Inventarios | | |
| Disminución del Exceso de Estimaciones por Pérdida o Deterioro U Obsolescencia | | |
| Disminución del Exceso de Provisiones | 0.40 | 0.20 |
| Otros Ingresos y Beneficios Varios | | |
| Total de Ingresos y Otros Beneficios | 19,104,739.58 | 42,224,135.38 |
| GASTOS Y OTRAS PÉRDIDAS | | |
| <i>Gastos de Funcionamiento</i> | | |
| Servicios Personales | 12,875,265.70 | 30,326,138.55 |
| Materiales y Suministros | 2,997,087.04 | 6,801,252.19 |
| Servicios Generales | 829,364.93 | 2,371,279.37 |
| Transferencias, Asignaciones, Subsidios y Otras Ayudas | | |
| Transferencias Internas y Asignaciones al Sector Público | | |
| Transferencias al Resol del Sector Público | | 502,364.26 |
| Subsidios y Subvenciones | | |
| Ayudas Sociales | | |
| Pensiones y Jubilaciones | | |
| Transferencias a Fideicomisos, Mandatos y Contratos Análogos | | |
| Transferencias a la Seguridad Social | | |
| Donativo | | |
| Transferencias al Exterior | | |
| <i>Participaciones y Aportaciones</i> | | |
| Participaciones | | |
| Aportaciones | | |
| Convenios | | |
| <i>Intereses, Comisiones y Otros Gastos de la Deuda Pública</i> | | |
| Intereses de la Deuda Pública | | |
| Comisiones de la Deuda Pública | | |
| Gastos de la Deuda Pública | | |
| Costo por Coberturas | | |
| Apoyos Financieros | | |
| <i>Otros Gastos y Pérdidas Extraordinarias</i> | | |
| Estimaciones, Depreciaciones, Deterioros, Obsolescencias, y Amortizaciones | 79,340.14 | 77,171.68 |
| Provisiones | | |
| Disminución de Inventarios | | |
| Aumento por Insuficiencia de Estimaciones por Pérdida o Deterioro y Obsolescencia | | |
| Aumento por Insuficiencia de Provisiones | | 742.75 |
| Otros Gastos | | |
| <i>Inversión Pública</i> | | |
| Inversión Pública no Capitalizable | | |
| Total de Gastos y Otras Pérdidas | 16,781,657.81 | 39,278,948.80 |
| Resultados del Ejercicio (Ahorro/Desahorro) | 2,323,081.77 | 2,945,186.58 |

M.V.X. Jos. Micall Hernández.
Director General.

Lto. Agustín Salazar Zúñiga Vera.
Jefe de la Unidad de Apoyo Administrativo

"Bajo protesta de decir verdad declaramos que los Estados Financieros y sus notas, son razonablemente correctos y son responsabilidad del emisor".



GOBIERNO CONSTITUCIONAL DEL ESTADO DE CHIAPAS

COORDINACIÓN ESTATAL PARA EL MEJORAMIENTO DEL

ZOOLOGICO "MIGUEL ÁLVAREZ DEL TORO"

SISTEMA CONTABLE 2021

ESTADO DE VARIACIÓN EN LA HACIENDA PÚBLICA

GENERACIÓN AUTOMÁTICA

DEL 01 DE ENERO AL 30 DE JUNIO DE 2021

Página 1 de 1

26/07/2021

Fecha:

| Concepto | Hacienda Pública / Patrimonio Contribuido | Hacienda Pública / Patrimonio Generado de Ejercicios Anteriores | Hacienda Pública / Patrimonio Generado del Ejercicio | Exceso o Insuficiencia en la Actualización de la Hacienda Pública/ Patrimonio | Total |
|---|---|---|--|---|---------------|
| Hacienda Pública / Patrimonio Contribuido Neto de 2020 | 13,920.00 | | | | 13,920.00 |
| Aportaciones | | | | | |
| Donaciones de Capital | 13,920.00 | | | | 13,920.00 |
| Actualización de la Hacienda Pública/ Patrimonio | | | | | |
| Hacienda Pública / Patrimonio Generado Neto de 2020 | | 5,432,281.70 | 2,945,188.58 | | 8,377,470.28 |
| Resultados del Ejercicio (Ahorro/Desahorro) | | | 2,945,188.58 | | 2,945,188.58 |
| Resultados del Ejercicio Anteriores | | 5,432,281.70 | | | 5,432,281.70 |
| Revalúos | | | | | |
| Reservas | | | | | |
| Rectificaciones de Resultados de Ejercicios Anteriores | | | | | |
| Exceso o Insuficiencia en la Actualización de la Hacienda Pública / Patrimonio Neto de 2020 | | | | | |
| Resultado por Posición Monetaria | | | | | |
| Resultado por Tenencia de Activos no Monetarios | | | | | |
| Hacienda Pública / Patrimonio Neto Final de 2020 | 13,920.00 | -5,432,281.70 | 2,945,188.58 | | -8,391,390.28 |
| Cambios en la Hacienda Pública / Patrimonio Contribuido Neto de 2021 | | | | | |
| Aportaciones | | | | | |
| Donaciones de Capital | | | | | |
| Actualización de la Hacienda Pública/ Patrimonio | | | | | |
| Variaciones de la Hacienda Pública / Patrimonio Generado Neto de 2021 | | 2,930,276.92 | (621,508.81) | | 2,308,778.11 |
| Resultados del Ejercicio (Ahorro/Desahorro) | | | | | |
| Resultados de Ejercicios Anteriores | | 2,930,276.92 | | | 2,323,681.77 |
| Revalúos | | | | | (14,911.66) |
| Reservas | | | | | |
| Rectificaciones de Resultados de Ejercicios Anteriores | | | | | |
| Cambios en el Exceso o Insuficiencia en la Actualización de la Hacienda Pública / Patrimonio Neto de 2021 | | | | | |
| Resultado por Posición Monetaria | | | | | |
| Resultado por Tenencia de Activos no Monetarios | | | | | |
| Hacienda Pública / Patrimonio Neto Final de 2021 | 13,920.00 | 8,362,558.62 | 2,323,681.77 | | 10,700,160.39 |

2,950.00

2,950.00

SUMAS :

OP-0309, ZENTENO SAUL ANTONIO, FACT-

A639, maguera para hidroavadora

2,950.00

2,950.00

M.V.Z. Jos Miceli Hernández,

Director General,

Materiales y Suministros

Materiales y Suministros

| DEBE | HABER | DESCRIPCIÓN | CODIFICACIÓN CONTABLE |
|------|-------|-------------|-----------------------|
|------|-------|-------------|-----------------------|

2,950.00

IMPORTE :

FECHA PÓLIZA : 23/09/2014

Página 1 de 1

Fecha:

No. PÓLIZA : 2111132109PEJ100026

PÓLIZA DE EJERCICIO

SISTEMA CONTABLE 2014

ZOOLOGICO "MIGUEL ÁLVAREZ DEL TORO"

COORDINACIÓN ESTATAL PARA EL MEJORAMIENTO DEL
GOBIERNO CONSTITUCIONAL DEL ESTADO DE CHIAPAS

CHIAPAS UNO

ESTADO DE CHIAPAS



GOBIERNO CONSTITUCIONAL DEL ESTADO DE CHIAPAS
COORDINACIÓN ESTATAL PARA EL MEJORAMIENTO DEL ZOOLÓGICO "MIGUEL ÁLVAREZ
DEL TORO"

SISTEMA CONTABLE 2021
ESTADO DE CAMBIOS EN LA SITUACIÓN FINANCIERA
DEL 1o. DE ENERO AL 30 DE JUNIO DE 2021

Página 1 de 1
26/07/2021

Fecha:

| | Origen | Aplicación |
|---|--------------|--------------|
| ACTIVO | | |
| <i>Activo Circulante</i> | | 2,120,508.60 |
| Efectivo y Equivalentes | | 13,904.98 |
| Derechos a Recibir Efectivo o Equivalentes | | |
| Derechos a Recibir Bienes o Servicios | | |
| Inventarios | | |
| Almacenes | | |
| Estimación por Pérdida o Deterioro de Activos Circulantes | | |
| Otros Activos Circulantes | | |
| <i>Activo No Circulante</i> | | |
| Inversiones Financieras a Largo Plazo | | |
| Derechos a Recibir Efectivo o Equivalentes a Largo Plazo | | |
| Bienes Inmuebles, Infraestructura y Construcciones en Proceso | 80,144.77 | |
| Bienes Muebles | 16.00 | |
| Activos Intangibles | | |
| Depreciación, Deterioro y Amortización Acumulada de Bienes | | 14,193.59 |
| Activos Diferidos | | |
| Estimación por Pérdida o Deterioro de Activos no Circulantes | | |
| Otros Activos no Circulantes | | |
| PASIVO | | |
| <i>Pasivo Circulante</i> | | 240,323.71 |
| Cuentas por Pagar a Corto Plazo | | |
| Documentos por Pagar a Corto Plazo | | |
| Porción a Corto Plazo de la Deuda Pública a Largo Plazo | | |
| Títulos y Valores a Corto Plazo | | |
| Pasivos Diferidos a Corto Plazo | | |
| Fondos y Bienes de Terceros en Garantía y/o Administración a Corto Plazo | | |
| Provisiones a Corto Plazo | | |
| Otros Pasivos a Corto Plazo | | |
| <i>Pasivo No Circulante</i> | | |
| Cuentas a Pagar a Largo Plazo | | |
| Documentos por Pagar a Largo Plazo | | |
| Deuda Pública a Largo Plazo | | |
| Pasivos Diferidos a Largo Plazo | | |
| Fondos y Bienes de Terceros en Garantía y/o Administración a Largo Plazo | | |
| Provisiones a Largo Plazo | | |
| HACIENDA PÚBLICA/PATRIMONIO | | |
| <i>Hacienda Pública/Patrimonio Contribuido</i> | | |
| Aportaciones | | |
| Donaciones de Capital | | |
| Actualización de la Hacienda Pública/Patrimonio | | |
| <i>Hacienda Pública/Patrimonio Generado</i> | | 621,506.81 |
| Resultados del Ejercicio (Ahorro/Desahorro) | 2,930,276.92 | |
| Resultados de Ejercicios Anteriores | | |
| Revalúos | | |
| Reservas | | |
| Rectificaciones de Resultados de Ejercicios Anteriores | | |
| <i>Exceso o Insuficiencia en la Actualización de la Hacienda Pública/Patrimonio</i> | | |
| Resultado por Posición Monetaria | | |
| Resultado por Tenencia de Activos no Monetarios | | |

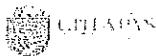
M.V.Z. José Miceli Hernández.

Director General.

Lic. Agustín Salomón Zunún Vera.

Jefe de la Unidad de Apoyo Administrativo

"Bajo protesta de decir verdad declaramos que los Estados Financieros y sus notas, son razonablemente correctos y son responsabilidad del emisor".



GOBIERNO CONSTITUCIONAL DEL ESTADO DE CHIAPAS
COORDINACIÓN ESTATAL PARA EL MEJORAMIENTO DEL ZOOLOGICO "MIGUEL ÁLVAREZ
DEL TORO"

SISTEMA CONTABLE 2021
ESTADO DE FLUJOS DE EFECTIVO
DEL 01 DE ENERO AL 30 DE JUNIO DE 2021

Página 1 de 1

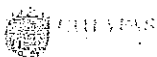
Fecha: 26/07/2021

| CONCEPTO | 2021 | 2020 |
|--|----------------------|-----------------------|
| Flujos de Efectivo de las Actividades de Operación | 19,104,739.58 | 42,224,135.38 |
| Origen | | |
| Ingresos | | |
| Cuotas y Aportaciones de Seguridad Social | | |
| Contribuciones de Mejoras | | |
| Derechos | | |
| Productos | | |
| Apropiamientos | | |
| Ingresos por Venta de Bienes y Prestación de Servicios | | |
| Participaciones, Aportaciones, Convenios, Incentivos Derivados de la Colaboración Fiscal y Fondos Dóblitos de Aportaciones | | |
| Transferencias, Asignaciones, Subsidios y Subvenciones, y Pensiones y Jubilaciones | | |
| Otros Orígenes de Operación | 19,104,739.58 | 42,224,135.38 |
| Aplicación | | |
| Servicios Personales | 16,781,057.81 | 39,278,946.80 |
| Materiales y Suministros | 12,875,265.70 | 30,326,136.55 |
| Servicios Generales | 2,997,067.04 | 6,001,252.19 |
| Transferencias Internas y Asignaciones al Sector Público | 829,364.93 | 2,371,279.37 |
| Transferencias al Resto del Sector Público | | |
| Subsidios y Subvenciones | | |
| Ayudas Sociales | | |
| Pensiones y Jubilaciones | | |
| Transferencias a Fideicomisos, Mandatos y Contratos Análogos | | |
| Transferencias a la Seguridad Social | | |
| Donativos | | |
| Transferencias al Exterior | | |
| Participaciones | | |
| Aportaciones | | |
| Convenios | | |
| Otras Aplicaciones de Operación | 79,340.14 | 77,914.43 |
| Flujos Netos de Efectivo de las Actividades de Operación | 2,323,681.77 | 2,045,188.58 |
| Flujos de Efectivo de las Actividades de Inversión | 3,010,437.69 | 1,844,669.64 |
| Origen | | |
| Bienes Inmuebles, Infraestructura y Construcciones en Proceso | | |
| Bienes Muebles | 80,144.77 | 1,500.00 |
| Otros Orígenes de Inversión | 2,930,292.92 | 1,842,569.64 |
| Aplicación | | |
| Bienes Inmuebles, Infraestructura y Construcciones en Proceso | 2,973,287.15 | 4,941,950.64 |
| Bienes Muebles | | |
| Otras Aplicaciones de Inversión | 2,973,287.15 | 2,409,725.45 |
| Flujos Netos de Efectivo de las Actividades de Inversión | 37,150.54 | (3,297,581.20) |
| Flujos de Efectivo de las Actividades de Financiamiento | 110,761.63 | 242,022.27 |
| Origen | | |
| Endeudamiento Neto | | |
| Interno | | |
| Externo | | |
| Otros Orígenes de Financiamiento | 110,761.63 | 242,022.27 |
| Aplicación | | |
| Servicios de la Deuda | | |
| Interno | | |
| Externo | | |
| Otras Aplicaciones de Financiamiento | 351,085.34 | 538,282.34 |
| Flujos Netos de Efectivo por Actividades de Financiamiento | (240,323.71) | (296,260.07) |
| Incremento/Disminución Neto en el Efectivo y Equivalentes al Efectivo | 2,120,509.60 | (648,652.69) |
| Efectivo y Equivalentes al Efectivo al Inicio del Ejercicio | 2,330,442.01 | 2,979,094.70 |
| Efectivo y Equivalentes al Efectivo al Final del Ejercicio | 4,450,950.61 | 2,330,442.01 |

M.V.Z. Joe Micell Hernandez,
Director General.

Lic. Agustín Salomón Zúñiga Vora,
Jefe de la Unidad de Apoyo Administrativo

"Bajo protesta de decir verdad declaramos que los Estados Financieros y sus notas, son razonablemente correctos y son responsabilidad del emisor".



GOBIERNO CONSTITUCIONAL DEL ESTADO DE CHIAPAS

COORDINACIÓN ESTATAL PARA EL MEJORAMIENTO DEL
ZOOLOGICO "MIGUEL ÁLVAREZ DEL TORO"
SISTEMA CONTABLE 2021

ESTADO ANALITICO DEL ACTIVO

DEL 01 DE ENERO AL 30 DE JUNIO DEL 2021

Página 1 de 3
Fecha: 26/07/2021

| No. Cta. | Cuenta Contable | Saldo Inicial (SI) | Cargos del Período | Abonos del Período | Saldo Final (SF) | Variación del Período |
|----------|--|--------------------|--------------------|--------------------|------------------|-----------------------|
| 11 | ACTIVO CIRCULANTE | 2,330,442.01 | 20,650,404.62 | 18,515,991.04 | 4,464,855.59 | 2,134,413.58 |
| 111 | Efectivo y Equivalentes | 2,330,442.01 | 20,579,631.27 | 18,459,122.67 | 4,450,950.61 | 2,120,508.60 |
| 1111 | Efectivo | | 6,103.32 | 4,913.39 | 1,189.93 | 1,189.93 |
| 1112 | Bancos/Tesorería | | | | | |
| 1113 | Bancos/Dependencias y Otros | 1.70 | 267,443.07 | 227,562.37 | 39,882.40 | 39,880.70 |
| 1114 | Inversiones Temporales (Hasta 3 meses) | | | | | |
| 1115 | Fondos con Afectación Específica | 2,330,440.31 | 20,306,084.88 | 18,226,646.91 | 4,409,878.28 | 2,079,437.97 |
| 1116 | Depósitos de Fondos de Terceros en Garantía y/o Administración | | | | | |
| 1119 | Otros Efectivos y Equivalentes | | | | | |
| 112 | Derechos a Recibir Efectivo o Equivalentes | | 70,773.35 | 56,868.37 | 13,904.98 | 13,904.98 |
| 1121 | Inversiones Financieras de Corto Plazo | | | | | |
| 1122 | Cuentas por Cobrar a Corto Plazo | | | | | |
| 1123 | Deudores Diversos por Cobrar a Corto Plazo | | 70,773.35 | 56,868.37 | 13,904.98 | 13,904.98 |
| 1124 | Ingresos por Recuperar a Corto Plazo | | | | | |
| 1125 | Deudores por Anticipos de la Tesorería a Corto Plazo | | | | | |
| 1126 | Préstamos Otorgados a Corto Plazo | | | | | |
| 1129 | Otros Derechos a Recibir Efectivo o Equivalentes a Corto Plazo | | | | | |
| 113 | Derechos a Recibir Bienes o Servicios | | | | | |
| 1131 | Anticipo a Proveedores por Adquisición de Bienes y Prestación de Servicios a Corto Plazo | | | | | |
| 1132 | Anticipo a Proveedores por Adquisición de Bienes Inmuebles y Muebles a Corto Plazo | | | | | |
| 1133 | Anticipo a Proveedores por Adquisición de Bienes Intangibles a Corto Plazo | | | | | |
| 1134 | Anticipo a Contratistas por Obras Públicas a Corto Plazo | | | | | |
| 1139 | Otros Derechos a Recibir Bienes o Servicios a Corto Plazo | | | | | |
| 114 | Inventarios | | | | | |
| 1141 | Inventario de Mercancías para Venta | | | | | |
| 1142 | Inventario de Mercancías Terminadas | | | | | |
| 1143 | Inventario de Mercancías en Proceso de Elaboración | | | | | |
| 1144 | Inventario de Materias Primas, Materiales y Suministros para Producción | | | | | |
| 1145 | Bienes en Tránsito | | | | | |
| 115 | Almacenes | | | | | |
| 1151 | Almacén de Materiales y Suministros de Consumo | | | | | |
| 116 | Estimación por Pérdida o Deterioro de Activos Circulantes | | | | | |
| 1161 | Estimaciones para Cuentas Incobrables por Derechos a Recibir Efectivo o Equivalentes | | | | | |
| 1162 | Estimación por Deterioro de Inventarios | | | | | |
| 119 | Otros Activos Circulantes | | | | | |
| 1191 | Valores en Garantía | | | | | |

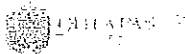
COORDINACIÓN ESTATAL PARA EL MEJORAMIENTO DEL
ZOOLOGICO "MIGUEL ÁLVAREZ DEL TORO"
SISTEMA CONTABLE 2021

ESTADO ANALITICO DEL ACTIVO

DEL 01 DE ENERO AL 30 DE JUNIO DEL 2021

Página 2 de 3
Fecha: 26/07/2021

| No. Cla. | Cuenta Contable | Saldo Inicial (SI) | Cargos del Período | Abonos del Período | Saldo Final (SF) | Variación del Período |
|----------|--|--------------------|--------------------|--------------------|------------------|-----------------------|
| 1192 | Bienes en Garantía (excluye depósitos de fondos) | | | | | |
| 1193 | Bienes Derivados de Embargos, Decomisos, Aseguramientos y Dación en Pago | | | | | |
| 1194 | Adquisición con Fondos de Terceros | | | | | |
| 12 | ACTIVO NO CIRCULANTE | 7,580,273.83 | 671,332.85 | 737,300.03 | 7,514,306.65 | (65,967.18) |
| 121 | Inversiones Financieras a Largo Plazo | | | | | |
| 1211 | Inversiones a Largo Plazo | | | | | |
| 1212 | Títulos y Valores a Largo Plazo | | | | | |
| 1213 | Fideicomisos, Mandatos y Contratos Análogos | | | | | |
| 1214 | Participaciones y Aportaciones de Capital | | | | | |
| 122 | Derechos a Recibir Efectivo o Equivalentes a Largo Plazo | 51.00 | | | 51.00 | |
| 1221 | Documentos por Cobrar a Largo Plazo | | | | | |
| 1222 | Deudores Diversos a Largo Plazo | 51.00 | | | 51.00 | |
| 1223 | Ingresos por Recuperar a Largo Plazo | | | | | |
| 1224 | Préstamos Otorgados a Largo Plazo | | | | | |
| 1229 | Otros Derechos a Recibir Efectivo o Equivalentes a Largo Plazo | | | | | |
| 123 | Bienes Inmuebles, Infraestructura y Construcciones en Proceso | | | | | |
| 1231 | Terrenos | | | | | |
| 1232 | Viviendas | | | | | |
| 1233 | Edificios no Habitacionales | | | | | |
| 1234 | Infraestructura | | | | | |
| 1235 | Construcciones en Proceso en Bienes de Dominio Público | | | | | |
| 1236 | Construcciones en Proceso en Bienes Propios | | | | | |
| 1239 | Otros Bienes Inmuebles | | | | | |
| 124 | Bienes Muebles | 7,574,893.83 | 228,192.77 | 308,337.54 | 7,494,749.06 | (80,144.77) |
| 1241 | Mobiliario y Equipo de Administración | 401,280.39 | 22,086.57 | 44,141.14 | 379,225.82 | (22,054.57) |
| 1242 | Mobiliario y Equipo Educativo y Recreativo | 211,402.51 | 13,231.90 | 26,463.80 | 198,170.61 | (13,231.90) |
| 1243 | Equipo e Instrumental Médico y de Laboratorio | 1,552,003.25 | 3,450.00 | 8,900.00 | 1,548,553.25 | (3,450.00) |
| 1244 | Vehículos y Equipo de Transporte | 4,138,959.71 | | | 4,138,959.71 | |
| 1245 | Equipo de Defensa y Seguridad | 134,532.46 | 148,820.63 | 149,641.26 | 133,711.83 | (820.63) |
| 1246 | Maquinaria, Otros Equipos y Herramientas | 1,136,715.51 | 40,603.67 | 81,191.34 | 1,096,127.84 | (40,587.67) |
| 1247 | Colecciones, Obras de Arte y Objetos Valiosos | | | | | |
| 1248 | Activos Biológicos | | | | | |
| 125 | Activos Intangibles | 5,329.00 | | 16.00 | 5,313.00 | (16.00) |
| 1251 | Software | 5,329.00 | | 16.00 | 5,313.00 | (16.00) |
| 1252 | Patentes, Marcas y Derechos | | | | | |
| 1253 | Concesiones y Franquicias | | | | | |
| 1254 | Licencias | | | | | |
| 1259 | Otros Activos Intangibles | | | | | |
| 128 | Depreciación, Deterioro y Amortización Acumulada de Bienes | | | | | |



GOBIERNO CONSTITUCIONAL DEL ESTADO DE CHIAPAS

COORDINACIÓN ESTATAL PARA EL MEJORAMIENTO DEL
ZOOLOGICO "MIGUEL ÁLVAREZ DEL TORO"
SISTEMA CONTABLE 2021

ESTADO ANALITICO DEL ACTIVO

DEL 01 DE ENERO AL 30 DE JUNIO DEL 2021

Página 3 de 3

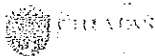
Fecha: 26/07/2021

| No. Cta. | Cuenta Contable | Saldo Inicial (SI) | Cargos del Período | Abonos del Período | Saldo Final (SF) | Variación del Período |
|----------|---|--------------------|--------------------|--------------------|------------------|-----------------------|
| 1261 | Depreciación Acumulada de Bienes Inmuebles | | | | | |
| 1262 | Depreciación Acumulada de Infraestructura | | | | | |
| 1263 | Depreciación Acumulada de Bienes Muebles | | | | | |
| 1264 | Deterioro Acumulado de Activos Biológicos | | | | | |
| 1265 | Amortización Acumulada de Activos Intangibles | | | | | |
| 127 | Activos Diferidos | | 443,140.08 | 428,946.49 | 14,193.59 | 14,193.59 |
| 1271 | Estudios, Formulación y Evaluación de Proyectos | | | | | |
| 1272 | Derechos sobre Bienes en Régimen de Arrendamiento Financiero | | | | | |
| 1273 | Gastos Pagados por Adelantado a Largo Plazo | | | | | |
| 1274 | Anticipos a Largo Plazo | | | | | |
| 1275 | Beneficios al Retiro de Empleados Pagados por Adelantado | | | | | |
| 1279 | Otros Activos Diferidos | | 443,140.08 | 428,946.49 | 14,193.59 | 14,193.59 |
| 128 | Estimación por Pérdida o Deterioro de Activos no Circulantes | | | | | |
| 1281 | Estimaciones por Pérdida de Cuentas Incobrables de Documentos por Cobrar a Largo Plazo | | | | | |
| 1282 | Estimaciones por Pérdida de Cuentas Incobrables de Deudores Diversos por Cobrar a Largo Plazo | | | | | |
| 1283 | Estimaciones por Pérdida de Cuentas Incobrables de Ingresos por Cobrar a Largo Plazo | | | | | |
| 1284 | Estimaciones por Pérdida de Cuentas Incobrables de Préstamos Otorgados a Largo Plazo | | | | | |
| 1289 | Estimaciones por Pérdida de Otras Cuentas Incobrables a Largo Plazo | | | | | |
| 129 | Otros Activos no Circulantes | | | | | |
| 1291 | Bienes en Concesión | | | | | |
| 1292 | Bienes en Arrendamiento Financiero | | | | | |
| 1293 | Bienes en Comodato | | | | | |

M.V.Z. Joo Miceli Hernández.
Director General.

Lic. Agustín Salomón Zunún Vera.
Jefe de la Unidad de Apoyo Administrativo

"Bajo protesta de decir verdad declaramos que los Estados Financieros y sus notas, son razonablemente correctos y son responsabilidad del emisor".



GOBIERNO CONSTITUCIONAL DEL ESTADO DE CHIAPAS

COORDINACIÓN ESTATAL PARA EL MEJORAMIENTO DEL
ZOOLOGICO "MIGUEL ÁLVAREZ DEL TORO"

SISTEMA CONTABLE 2021

ESTADO ANALITICO DEL ACTIVO

DEL 01 DE ENERO AL 30 DE JUNIO DEL 2021

Fecha:


Página 1 de 1
26/07/2021

| CONCEPTO | Saldo Inicial (SI) | Cargos del Periodo | Abonos del Periodo | Saldo Final (SF) | Variación del Periodo (SF - SI) |
|---|-----------------------|-----------------------|-----------------------|---------------------|---------------------------------------|
| ACTIVO | 9,940,715.84 | 21,321,737.47 | 15,283,291.07 | 11,979,162.24 | 2,068,446.40 |
| ACTIVO CIRCULANTE | 2,330,442.01 | 20,650,404.62 | 18,615,991.04 | 4,464,855.59 | 2,134,413.58 |
| Efectivo y Equivalentes | 2,330,442.01 | 20,579,631.27 | 18,459,122.67 | 4,450,950.61 | 2,120,508.60 |
| Derechos a Recibir Efectivo o Equivalentes | | 70,773.35 | 56,868.37 | 13,904.98 | 13,904.93 |
| Derechos a Recibir Bienes o Servicios | | | | | |
| Inventarios | | | | | |
| Almacenes | | | | | |
| Estimación por Pérdida o Deterioro de Activos Circulantes | | | | | |
| Otros Activos Circulantes | | | | | |
| ACTIVO NO CIRCULANTE | 7,580,273.83 | 671,332.05 | 737,300.03 | 7,514,306.65 | (65,867.18) |
| Inversiones Financieras a Largo Plazo | | | | | |
| Derechos a Recibir Efectivo o Equivalentes a Largo Plazo | 51.00 | | | 51.00 | |
| Bienes Inmuebles, Infraestructura y Construcciones en Proceso | | | | | |
| Bienes Muebles | 7,674,893.03 | 220,192.77 | 308,337.54 | 7,494,749.06 | (60,144.77) |
| Activos Intangibles | 5,329.00 | | 16.00 | 5,313.00 | (16.00) |
| Depreciación, Deterioro y Amortización Acumulada de Bienes | | | | | |
| Activos Diferidos | | 443,140.08 | 428,946.49 | 14,193.59 | 14,193.59 |
| Estimación por Pérdida o Deterioro de Activos no Circulantes | | | | | |
| Otros Activos no Circulantes | | | | | |

M.V.Z. Joe Miceli Hernández.
Director General.

Lic. Agustín Salomón Zunún Vera.
Jefe de la Unidad de Apoyo Administrativo

"Bajo protesta de decir verdad declaramos que los Estados Financieros y sus notas, son razonablemente correctos
y son responsabilidad del emisor".



GOBIERNO CONSTITUCIONAL DEL ESTADO DE CHIAPAS
COORDINACIÓN ESTATAL PARA EL MEJORAMIENTO DEL ZOOLOGICO
"MIGUEL ÁLVAREZ DEL TORO"
SISTEMA CONTABLE 2021

ESTADO ANALÍTICO DE LA DEUDA Y OTROS PASIVOS
DEL 1o. DE ENERO AL 30 DE JUNIO DE 2021
(Cifras en Pesos)

Página 1 de 1

Fecha:

25/03/2022

| DENOMINACIÓN DE LAS DEUDAS | MONEDA DE CONTRATACIÓN | INSTITUCIÓN O PAIS ACREEDOR | SALDO INICIAL DEL PERÍODO | SALDO FINAL DEL PERÍODO |
|---|------------------------|-----------------------------|---------------------------|-------------------------|
| DEUDA PÚBLICA | | | | |
| Corto Plazo | | | | |
| Deuda Interna | | | 0.00 | 0.00 |
| Instituciones de Crédito | | | 0.00 | 0.00 |
| BANCOMER, S.A. | Moneda Nacional | México | 0.00 | 0.00 |
| BANOBRAS, S.N.C. | Moneda Nacional | México | 0.00 | 0.00 |
| BANORTE, S.A. | Moneda Nacional | México | 0.00 | 0.00 |
| INTERACCIONES, S.A. | Moneda Nacional | México | 0.00 | 0.00 |
| SANTANDER, S.A. | Moneda Nacional | México | 0.00 | 0.00 |
| SCOTIABANK INVERLAT, S.A. | Moneda Nacional | México | 0.00 | 0.00 |
| Títulos y Valores | Moneda Nacional | México | 0.00 | 0.00 |
| Arrendamientos Financieros | Moneda Nacional | México | 0.00 | 0.00 |
| Deuda Externa | | | 0.00 | 0.00 |
| Organismos Financieros Internacionales | | | 0.00 | 0.00 |
| Deuda Bilateral | | | 0.00 | 0.00 |
| Títulos y Valores | | | 0.00 | 0.00 |
| Arrendamientos Financieros | | | 0.00 | 0.00 |
| Subtotal de Deuda Pública a Corto Plazo | | | 0.00 | 0.00 |
| Largo Plazo | | | | |
| Deuda Interna | | | 0.00 | 0.00 |
| Instituciones de Crédito | | | 0.00 | 0.00 |
| BANCOMER, S.A. | Moneda Nacional | México | 0.00 | 0.00 |
| BANOBRAS, S.N.C. | Moneda Nacional | México | 0.00 | 0.00 |
| BANORTE, S.A. | Moneda Nacional | México | 0.00 | 0.00 |
| SANTANDER, S.A. | Moneda Nacional | México | 0.00 | 0.00 |
| Títulos y Valores | Moneda Nacional | México | 0.00 | 0.00 |
| Arrendamientos Financieros | Moneda Nacional | México | 0.00 | 0.00 |
| Deuda Externa | | | 0.00 | 0.00 |
| Organismos Financieros Internacionales | | | 0.00 | 0.00 |
| Deuda Bilateral | | | 0.00 | 0.00 |
| Títulos y Valores | | | 0.00 | 0.00 |
| Arrendamientos Financieros | | | 0.00 | 0.00 |
| Subtotal de Deuda Pública a Largo Plazo | | | 0.00 | 0.00 |
| Total de Otros Pasivos | Moneda Nacional | México | 1,519,325.56 | 1,279,001.85 |
| Total de Deuda Pública y Otros Pasivos | | | 1,519,325.56 | 1,279,001.85 |

M.V.Z. Joe Miceli Hernández.

Director General.

Lic. Agustín Salomón Zunún Vera.

Jefe de la Unidad de Apoyo Administrativo

"Bajo protesta de decir verdad declaramos que los Estados Financieros y sus notas, son razonablemente correctos y son responsabilidad del emisor".